



راهنمای ثبت نام و شرکت در کارگاه های سامانه آموزشی دانشگاه علوم پزشکی مجازی

۱- جهت ورود به سامانه باید مراحل زیر را طی نمود.

✓ اتصال به اینترنت

✓ آدرس www.ecpd.smums.ac.ir را در مرورگر خود وارد نموده و وارد برنامه شوید.

نکته: برای ورود به سامانه و مشاهده صحیح صفحات از مرورگر فایرفاکس استفاده نمایید.

۲- پس از ورود به صفحه اصلی سامانه به شرح زیر ثبت نام نمایید.

- ۳- پس از ورود به صفحه ثبت نام اطلاعات درخواستی را تکمیل و پس از تکمیل، لینک فعالسازی به آدرس ایمیل شما ارسال می گردد. **(آدرس ایمیل را با دقت وارد نمایید)**
- ۴- پس از ثبت نام از قسمت زیر وارد سامانه شوید.



۵- پس از ورود به سامانه بر روی دکمه فهرست برنامه ها کلیک کرده و عناوین کارگاه ها را مشاهده نمایید.
(مطابق تصویر زیر)




۶- پس از انتخاب کارگاه مورد نظر صفحه زیر مشاهده و بر روی شروع برنامه کلیک و کارگاه آغاز می شود.

- آشنایی با مفهوم نوآوری و تمایز آن نسبت به مفاهیم مشابه و مرتبط (همچون خلاقیت)
- آشنایی با مفهوم فناوری و فناوری های نوین
- طبقه بندی انواع و سطوح نوآوری
- طبقه بندی انواع فناوری و بررسی چرخه عمر فناوری
- درک مفهوم نوآوری فناورانه و شرایط پیاده سازی آن

معرفی برنامه:
در این کارگاه ابتدا با بیان ضرورت پرداختن به امر نوآوری و ویژه نوآوری فناورانه حساسیت لازم نسبت به این مقوله را برمی انگیزیم و در ادامه با ارائه تعاریف معتبر و متنوع از مفاهیم مرتبط، سعی در ایجاد ادبیات مشترک پیرامون مفاهیم پایه خواهیم داشت. مخاطب در این مرحله با دو عنصر نوآوری و فناوری بعنوان کلید کارآفرینی در حوزه فناوری یا کارآفرینی فناورانه، آشنایی کامل پیدا می کند.

نوع برنامه: عمومی

مؤلف برنامه: دکتر سعید نیری



دانشگاه: تهران، سفارشی دکتر توسعه فناوری سلامت

دانشکده: کارآفرینی

کلمات کلیدی: نوآوری، نوآوری، نوآوری فناورانه، فناوری های نوین

شروع برنامه

- کارگاه 11: تشکیل، ثبت کارکن شرکت های تجاری
- کارگاه 12: رویه صادرات بهداشت و سلامت
- کارگاه 13: آشنایی با مباحث مالی شرکت ها

۷- جهت مشاهده محتوای آموزشی کارگاه مطابق تصویر زیر بر روی قسمت سخنرانی کلیک راست نمایید و در صفحه جدید فایل را مشاهده نمایید. (قبل از مشاهده نرم افزار Adobe Flash را نصب نمایید)

لطفاً از دکمه "Back" مرورگر اینترنت خود استفاده نکنید، در صورت لزوم از بخش "مراحل آموزشی" استفاده کنید.

سخنرانی قسمت اول

لطفاً برای مشاهده محتوای الکترونیکی زیر ابتدا بر روی لینک (نمایش در صفحه جدید) کلیک کنید و محتوا را در صفحه جدید ملاحظه فرمایید.

نوجه: از آنجا که سرعت باینس اینترنت می تواند موجب اختلال در پخش محتوا شده و باعث روی هم افتادن صفحات و صداها گردد، از کلیک کردن پشت سر هم اسلاید بعدی (اسلاید قبلی) اکیداً خودداری فرمایید.

وضعیت مراحل	مراحل آموزشی
گرفته	توضیح مقدماتی
جاری	اسکوم
پایه‌بندی	توضیح ارتوفن
پایه‌بندی	سوال 1
پایه‌بندی	توضیح سوال 1
پایه‌بندی	سوال 2
پایه‌بندی	سوال 3
پایه‌بندی	توضیح سوال 4
پایه‌بندی	سوال 5
پایه‌بندی	سوال 6
پایه‌بندی	توضیح سوال 6
پایه‌بندی	سوال 7
پایه‌بندی	توضیح سوال 7
پایه‌بندی	سوال 8
پایه‌بندی	توضیح سوال 8
پایه‌بندی	سوال 9
پایه‌بندی	توضیح سوال 9
پایه‌بندی	سوال 10
پایه‌بندی	توضیح سوال 10
پایه‌بندی	سوال 11
پایه‌بندی	توضیح سوال 11
پایه‌بندی	سوال 12
پایه‌بندی	توضیح سوال 12
پایه‌بندی	سوال 13
پایه‌بندی	توضیح سوال 13
پایه‌بندی	پایان آموزش

- کارگاه 1: فناوری و کارآفرینی
- کارگاه 2: مدیریت پروژه
- کارگاه 3: کارآفرینی و تجارب کارآفرینانه
- کارگاه 4: ایده، خلاقیت و طرح کسب و کار
- کارگاه 5: حقوق تجارت
- کارگاه 6: بازاریابی
- کارگاه 7: محیط کسب و کار
- کارگاه 8: تامین مالی
- کارگاه 9: شرکت های دانش
- کارگاه 10: مالکیت فکری
- کارگاه 11: تشکیل، ثبت کار
- کارگاه 12: رویه صادرات
- کارگاه 13: آشنایی با مباحث

سخنرانی قسمت اول

- Open Link in New Tab
- Open Link in New Window
- Open Link in New Private Window
- Bookmark This Link
- Save Link As...
- Save Link to Pocket
- Copy Link Location
- Search YHS for "سخنرانی قسمت او"
- Send Link to Device
- Inspect Element (Q)


۸- پس از مشاهده محتوا وارد صفحه آزمون شده و سوالات را پاسخ دهید.

وضعیت مراحل	مراحل آموزشی
انگیزه	توضیح خدماتی
کارنامه	اسکرم
تجرب	توضیح آزمون
یافتنامه	سوال 1
یافتنامه	توضیح سوال 1
یافتنامه	سوال 2
یافتنامه	سوال 3
یافتنامه	سوال 4
یافتنامه	توضیح سوال 4
یافتنامه	سوال 5
یافتنامه	سوال 6
یافتنامه	توضیح سوال 6
یافتنامه	سوال 7
یافتنامه	توضیح سوال 7
یافتنامه	سوال 8
یافتنامه	توضیح سوال 8
یافتنامه	سوال 9
یافتنامه	توضیح سوال 9
یافتنامه	سوال 10
یافتنامه	توضیح سوال 10
یافتنامه	سوال 11
یافتنامه	توضیح سوال 11
یافتنامه	سوال 12
یافتنامه	توضیح سوال 12
یافتنامه	سوال 13
یافتنامه	پایان آزمون

توضیح آزمون

آزمون


در صفحه بعد تعداد 10 سوال از محتوای کارگاه ارائه می شود. موفقیت در کارگاه منوط به پاسخ صحیح به 7 سوال می باشد. لازم به ذکر است که بعد از پاسخ به برخی از سوالات توضیحاتی ارائه می شود. در صورتی که پاسخ شما صحیح نبوده باشد امکان اصلاح آن وجود نخواهد داشت. لذا از دکمه back استفاده نکنید.



مرحله بعد

- ▼ کارگاه 2: مدیریت پروژه
- ▼ کارگاه 3: کارآفرینی و تجاری کارآفرینانه
- ▼ کارگاه 4: ایتم، خلاقیت و طرح کسب و کار
- ▼ کارگاه 5: حقوق تجارت
- ▼ کارگاه 6: بازاریابی
- ▼ کارگاه 7: محیط کسب و کار
- ▼ کارگاه 8: تامین مالی
- ▼ کارگاه 9: شرکت های دانش بنیان
- ▼ کارگاه 10: مالکیت فکری
- ▼ کارگاه 11: تشکیلیت-ارکان شرکت های تجاری
- ▼ کارگاه 12: رویه صادرات بهداشت و سلامت
- ▼ کارگاه 13: آشنایی با مباحث مالی شرکت ها

۹- جهت دریافت گواهی از قسمت کارنامه مطالعاتی من می توانید اقدام نمایید.



کارنامه مطالعاتی من

نمایش موارد سید - تعداد: ۰

صفحه اصلی

فهرست برنامه ها

مشاهده کارنامه مطالعاتی

وضعیت آموزشی: همه موارد

جستجو

عنوان دوره	تاریخ آغاز	تاریخ پایان	مهلت دریافت گواهی	دریافت گواهی نامه	ثبت در وزارت بهداشت
کارگاه ۱۱ بخش ۱۱: نوآوری و فناوری (۱۱)	۱۳۹۹/۰۴/۰۳	۱۳۹۹/۰۴/۰۳	۱۳۹۹/۱۲/۳۰		

تعداد کل اطلاعات مورد نظر: ۱ - اطلاعات درحال نمایش از شماره ۱ تا ۱ - تعداد صفحات: ۱